

SCELLANT

RUBAN - COUPE-FROID - ADHÉSIF

ADHÉSIF POLYURÉTHANE



431-1-364W	BLANC	CARTOUCHE	MANUS 75
431-1-364G	GRIS	CARTOUCHE	MANUS 75
431-1-364B	NOIR	CARTOUCHE	MANUS 75



431-1-315	BLANC	CARTOUCHE	SIKAFLEX -252
-----------	-------	-----------	---------------



431-1-317BC	NOIR	CARTOUCHE	SIKAFLEX - 221
431-1-317GC	GRIS	CARTOUCHE	SIKAFLEX - 221
431-1-317WC	BLANC	CARTOUCHE	SIKAFLEX - 221



431-1-318W	BLANC	BOUDIN	SIKAFLEX - 221
431-1-318G	GRIS	BOUDIN	SIKAFLEX - 221

COUPE-FROID




431-2-111	1/16" X 1/2" X 100'	AUTOCOLLANT
431-2-125	1/4" X 1/2" X 37.5'	AUTOCOLLANT
431-2-125	1/4" X 1/2" X 37.5'	AUTOCOLLANT
431-2-127	1/4" X 1" X 37.5'	AUTOCOLLANT
431-2-134	3/8" X 3/4" X 25'	AUTOCOLLANT
431-2-137	1/2" X 1/2" X 25'	AUTOCOLLANT
431-2-142	5/8" X 3/4" X 12.5'	AUTOCOLLANT
431-2-145	3/4" X 1" X 12.5'	AUTOCOLLANT
431-2-148	3" X 1/2" X 25'	AUTOCOLLANT

RUBAN MASTIC-COLLE



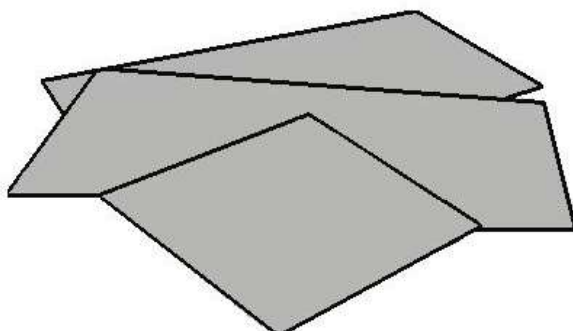
431-1-251	3/16" X 3/16" X 100'
-----------	----------------------

RUBAN SCELLANT



431-1-254	ALUM	ADHÉSIF	4" X 50'	431-1-256	BLANC	4" X 50'	431-1-261	ALUM	6" X 30'
							431-1-260	ALUM	4" X 30'

PIÈCES D'ALUMINIUM POUR RÉPARATIONS



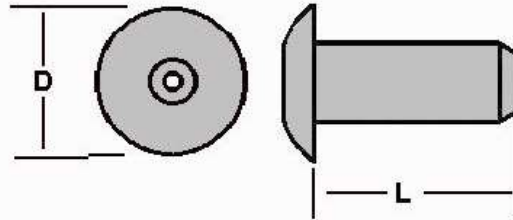
V1212W	BLANC	ALUMINIUM	12 X 12
V1212N	NATUREL	ALUMINIUM	12 X 12
V1212G	GRIS	ALUMINIUM	12 X 12

V1224W	BLANC	ALUMINIUM	12 X 24
V1224N	NATUREL	ALUMINIUM	12 X 24
V1224G	GRIS	ALUMINIUM	12 X 24

VF1224T	TRANSLUCIDE	POLYCARBONATE	12 X 24
VF1224W	BLANC	POLYCARBONATE	12 X 24
VF1224C	CLAIR	POLYCARBONATE	12 X 24

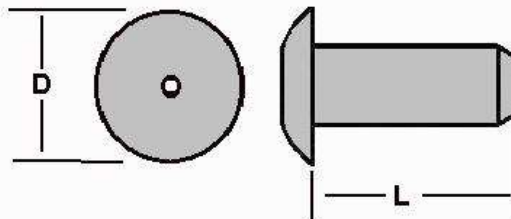
RIVETS & FIXATIONS

RIVET SOLIDE À TÊTE UNIVERSELLE - ALLIAGE DUR



LONG L (po)	RIVET DIAMÈTRE 3/16			RIVET DIAMÈTRE 1/4			RIVET DIAMÈTRE 3/8		
	NO. PIÈCE	DIAM tête(D)	Quantité (lb)	NO. PIÈCE	DIAM tête(D)	Quantité (lb)	NO. PIÈCE	DIAM tête(D)	Quantité (lb)
3/8	430-5-136	3/8	633	430-5-146	1/2	306			
7/16	430-5-137	3/8	571	430-5-147	1/2	279			
1/2	430-5-138	3/8	521	430-5-148	1/2	257			
5/8	430-5-1310	3/8	441	430-5-1410	1/2	222			
11/16									
3/4				430-5-1412	1/2	195	430-5-1612	3/4	81
13/16							430-5-1613	3/4	77
7/8	430-5-1314	3/8	337	430-5-1414	1/2	174	430-5-1614	3/4	73
15/16							430-5-1615	3/4	69
1							430-5-1616	3/4	66

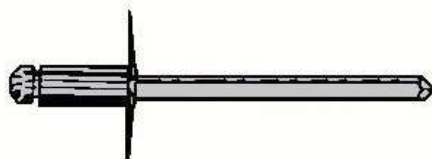
RIVET SOLIDE À TÊTE LARGE



LONG L (po)	RIVET DIAMÈTRE 3/16			RIVET DIAMÈTRE 1/4		
	NO. PIÈCE	DIAM tête(D)	Quantité (lb)	NO. PIÈCE	DIAM tête(D)	Quantité (lb)
3/8	430-5-236	15/32	523	430-5-246	5/8	257
7/16	430-5-237	15/32	480	430-5-247	5/8	238
1/2	430-5-238	15/32	443	430-5-248	5/8	222
9/16	430-5-239	15/32	411	430-5-249	5/8	207
5/8	430-5-2310	15/32	384	430-5-2410	5/8	195
3/4	430-5-2312	15/32	338	430-5-2412	5/8	174
13/16				430-5-2413	5/8	172
7/8				430-5-2414	5/8	157
1				430-5-2416	5/8	143

RIVETS & FIXATIONS

RIVET AVEUGLE



NO. PIÈCE	DIMENSION (po.)	CARACTÈRE	MATÉRIEL		EMPRISE (po.)
			corps	mandrin	
430-7-004	3/16 x 11/16	tête large	aluminium	acier	0.376 - 0.500
430-7-005	3/16 x 1	tête large	aluminium	acier	0.501 - 0.625
430-7-105	3/16 x 13/16	tête large	acier	acier	0.501 - 0.625
430-7-107	3/16 x 1 1/16	tête large	acier	acier	0.751 - 0.875

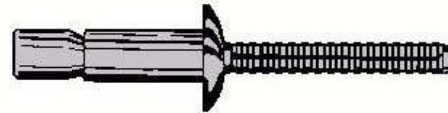
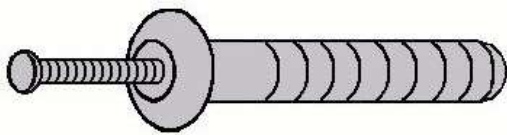


NO. PIÈCE	DIMENSION (po.)	CARACTÈRE	MATÉRIEL		EMPRISE (po.)
			corps	mandrin	
430-7-010	3/16 x 5/16	bout scellé	aluminium	acier	0.063 - 0.125
430-7-012	3/16 x 7/16	bout scellé	aluminium	acier	0.190 - 0.250
430-7-013	3/16 x 9/16	bout scellé	aluminium	acier	0.251 - 0.375
430-7-014	3/16 x 11/16	bout scellé	aluminium	acier	0.376 - 0.500
430-7-053	1/4 x 5/8	bout scellé	aluminium	acier	0.251 - 0.375



NO. PIÈCE	DIMENSION (po.)	CARACTÈRE	MATÉRIEL		EMPRISE (po.)
			corps	mandrin	
430-7-130	3/16 x 5/16	bout ouvert	inox	inox	0.063 - 0.125
430-7-134	3/16 x 11/16	bout ouvert	inox	inox	0.376 - 0.500
430-7-060	1/4 x 3/8	bout ouvert	aluminium	acier	0.020 - 0.125
430-7-062	1/4 x 1/2	bout ouvert	aluminium	acier	0.126 - 0.250
430-7-064	1/4 x 3/4	bout ouvert	aluminium	acier	0.375 - 0.500
430-7-066	1/4 x 1	bout ouvert	aluminium	acier	0.626 - 0.750
430-7-068	1/4 x 1 1/4	bout ouvert	acier	acier	0.751 - 1.000
430-7-165	1/4 x 7/8	bout ouvert	acier	acier	0.501 - 0.625
430-7-168	1/4 x 1 1/4	bout ouvert	acier	acier	0.876 - 1.000
430-7-174	1/4 x 1 1/4	bout ouvert	inox	inox	0.376 - 0.500

RIVETS & FIXATIONS



ANCRAGE DE NYLON AVEC CLOU ALUMINIUM

NO. PIÈCE	DIMENSIONS (po.)	
	DIAM.	LONG.
430-4-040	1/4	3/4
430-4-041	1/4	1
430-4-042	1/4	1 1/2
430-4-043	1/4	2
430-4-045	1/4	3

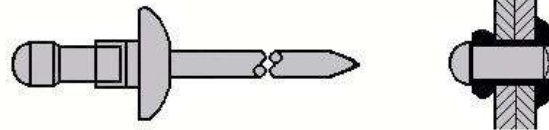

**FIXATION DE
REVÊTEMENTS INTÉRIEURS**

RIVET À TIGE AUTO-SCELLANTE

tête en dôme

NO. PIÈCE	DIAM. (po.)	MATÉRIEL		EMPRISE (po.)
		corps	mandrin	
430-4-022	3/16	inox	inox	0.062 - 0.250
430-4-023	3/16	inox	inox	0.064 - 0.437
430-4-030	1/4	alum	alum	0.080 - 0.375
430-4-031	1/4	alum	alum	0.080 - 0.625
430-4-032	1/4	acier	acier	0.080 - 0.375
430-4-033	1/4	acier	acier	0.080 - 0.625
430-4-034	1/4	inox	inox	0.080 - 0.375
430-4-035	1/4	inox	inox	0.080 - 0.625

**RIVET DE CHARPENTE, RÉSISTANCE AU
CISAILLEMENT MAXIMALE AINSI QU'À L'EAU**



ANCRAGE DE NYLON À AILETTES

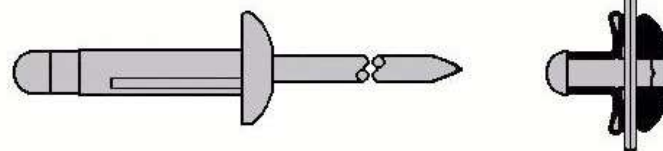
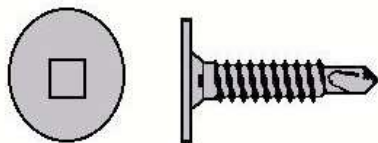
NO. PIÈCE	DIMENSIONS (po.)	
	DIAM.	LONG.
430-4-050	1/4	1
430-4-051	1/4	1 5/8

**FIXATION DE
REVÊTEMENTS INTÉRIEURS**

RIVET AVEUGLE À EXPANSION

NO. PIÈCE	DIAM. (po.)	MATÉRIEL		EMPRISE (po.)
		corps	mandrin	
430-7-080	3/16	alum	acier	0.062 - 0.250
430-7-081	3/16	alum	acier	0.187 - 0.437

**BON REMPLISSAGE DES TROUS SUDIMENSIONNÉS,
UTILISATION POUR MATÉRIAUX MINCES OU FRIABLES**



VIS AUTO-PERÇANTE

tête à empreinte ROBERTSON 2

NO. PIÈCE	DIMENSIONS (po.)
430-6-001	10-24 x 3/4
430-6-002	10-24 x 1

**FIXATION DE
CONTREPLAQUÉ INTÉRIEUR**

RIVET AVEUGLE À PÉTALES

NO. PIÈCE	DIAM. (po.)	MATÉRIEL		EMPRISE (po.)
		corps	mandrin	
430-4-007	3/16	alum	alum	0.157 - 0.472

**JONCTION DE DEUX MATÉRIAUX
FRIABLES (PLASTIQUES)**